

//CARNE OVINA| Junio 2020



Ministerio de Agricultura,
Ganadería y Pesca
Argentina

Faena Registrada (cabezas)

24.505 579.686

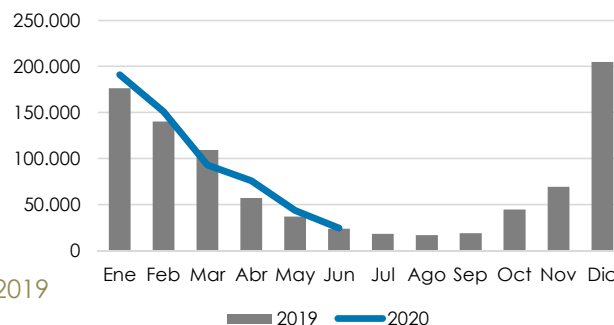
Junio 2020

Ene-Junio 2020

▲ 2,93% ▲ 6,34%

Var.interanual
Jun 2020 vs 2019

Var.interanual
Ene-Jun y 2020 vs 2019



Producción registrada de carne (tn res con hueso)

471 8.985

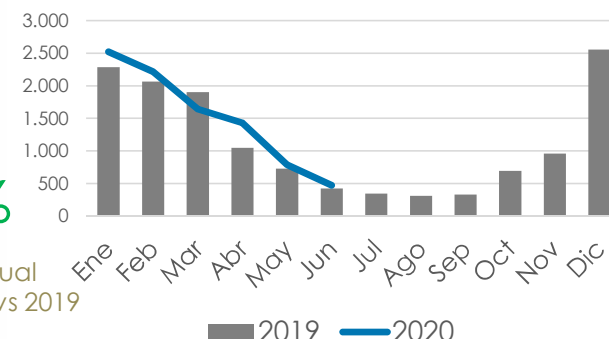
Junio 2020

Ene-Junio 2020

▲ 11,32% ▲ 6,19%

Var.interanual
Jun 2020 vs 2019

Var.interanual
Ene-Jun 2020 vs 2019



Exportación de carne (Tn eq. res con hueso)

122 2.855

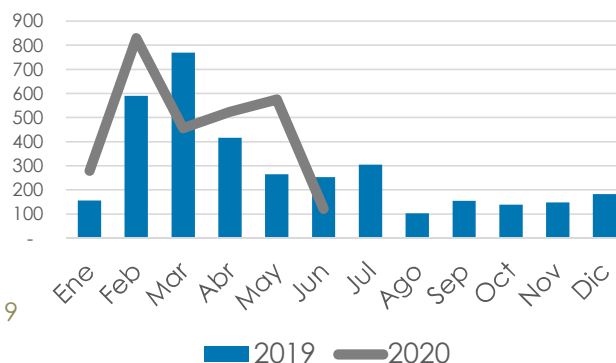
Jun 2020

Ene-Jun 2020

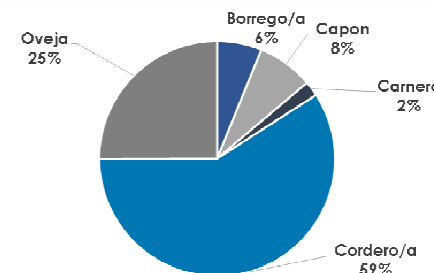
▼ 53% ▲ 13%

Var.interanual
Jun 2020 vs 2019

Var.interanual
Ene-Jun 2020 vs 2019



Composición de la Faena Enero-Junio 2020



Faena por Región Enero-Junio 2020

Región	Cabezas	Participación por Región
Patagonia	540.860	93%
Pampeana	30.790	5%
Noroeste	1.815	0%
Noreste	3.761	1%
Cuyo	2.460	0%
TOTAL	579.686	100%

Fuente: Elaborado por la Dirección de Estudios Económicos, en base a datos
SENASA, DNCCA e INDEC